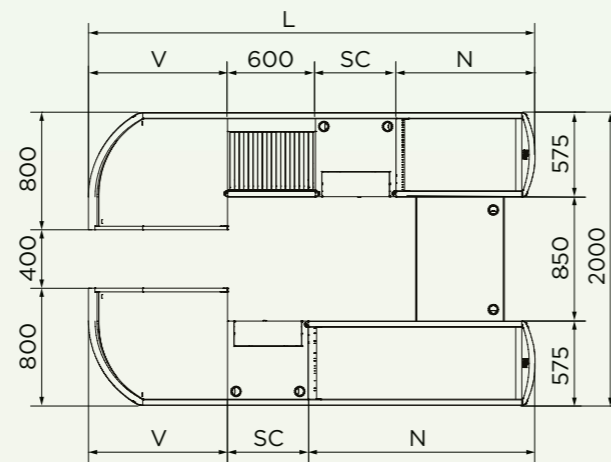






TWIN B1

Plus d'espace pour les achats impulsifs

Le modèle TWIN B1 permet d'économiser l'espace en largeur tout en permettant de garder côte à côte les caisses à droite et à gauche. L'accès des opérateurs par le module arrière laisse de l'espace à l'avant pour les présentoirs promotionnels dédiés aux achats impulsifs.



Dimensions

L (mm)	N R/G (mm)	SC (mm)	V (mm)	Ticket moyen	Point de vente
2850	950/1550	550	750	<20€ - 20÷40€	SUPERSTORE MINIMARKET SPECIALIZED SHOP
3050	950/1550	550	950	<20€ - 20÷40€	
3250	1150/1750	550	950	<20€ - 20÷40€	
3450	1350/1950	550	950	20÷40€ >40€	HYPERSTORE SUPERSTORE DISCOUNT
3650	1350/1950	550	1150	20÷40€ >40€	
3850	1550/2150	550	1150	20÷40€ >40€	
4050	1750/2350	550	1150	20÷40€ >40€	
4250	1950/2550	550	1150	20÷40€ >40€	
4450	1950/2550	550	1350	20÷40€ >40€	
4650	2150/2750	550	1350	20÷40€ >40€	Les tailles des modèles indiqués dans le tableau sont utilisables dans ces types de points de vente
4850	2350/2950	550	1350	20÷40€ >40€	