



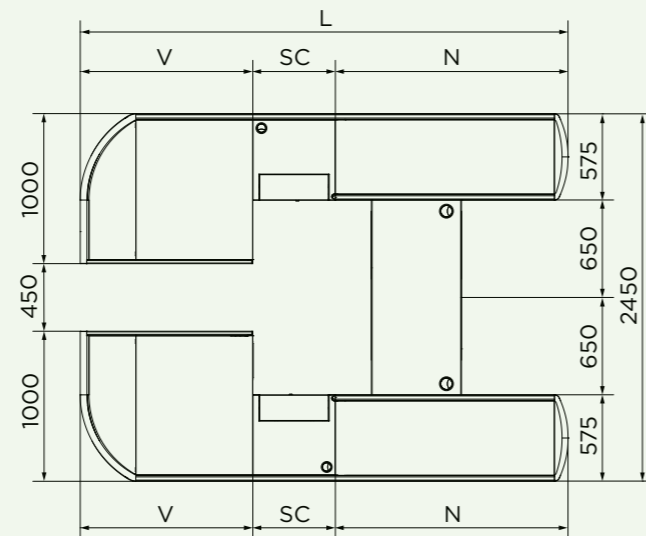
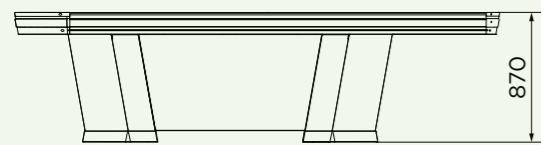

TWIN F1

Ligne de caisses compacte pour les grandes surfaces

Couple de caisses de sortie à D et à G placées côte à côte avec une entrée pour l'opérateur prévue dans le module arrière, d'une largeur minimale de 450 mm, afin que le client final dispose d'un bac plus large et confortable. Solution adaptée aux grandes surfaces, aux hypermarchés et aux supermarchés.



TWIN F1 CERTIFICATION N° 642



Dimensions

L (mm)	N (mm)	SC (mm)	V (mm)	Ticket moyen	Point de vente
3250	1550	550	1150	20÷40€ >40€	HYPERSTORE SUPERSTORE
3450	1750	550	1150	20÷40€ >40€	
3650	1750	550	1350	20÷40€ >40€	
3850	1950	550	1350	20÷40€ >40€	
4050	2150	550	1350	20÷40€ >40€	

Les tailles des modèles indiqués dans le tableau sont utilisables dans ces types de points de vente