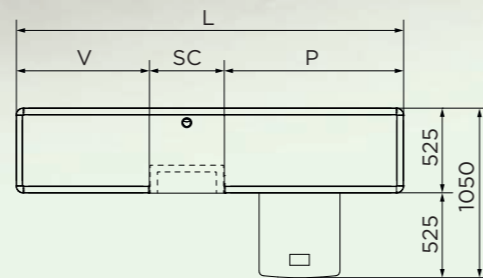





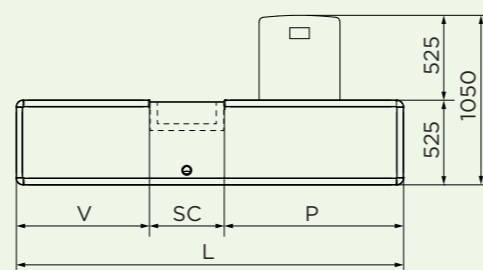
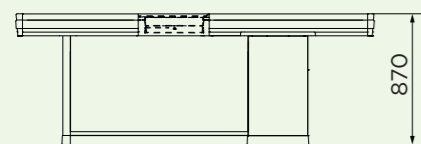
PSCVD

Spazi ridotti, massima efficienza

Banco cassa utilizzato principalmente nei negozi discount o a completamento della barriera casse, con piano di appoggio anteriore, foro scanner e/o cassetto e vasca dritta ad un cliente. La larghezza ridotta di questo modello è consigliata per allestire spazi contenuti.



- Dx
- Sx



Dimensioni

L (mm)	P (mm)	SC (mm)	V (mm)	Scontrino medio	Area
1400	510	465	425	<20€ - 20÷40€	SUPERSTORE MINIMARKET SPECIALIZED SHOP
1600	510	465	625	<20€ - 20÷40€	
1800	710	465	625	<20€ - 20÷40€	
2000	710	465	825	<20€ - 20÷40€	
2200	910	465	825	<20€ - 20÷40€	
2400	1110	465	825	<20€ - 20÷40€	