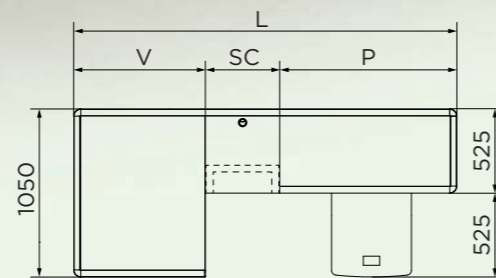





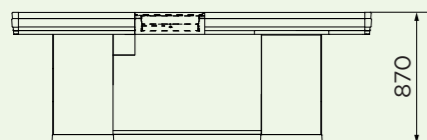
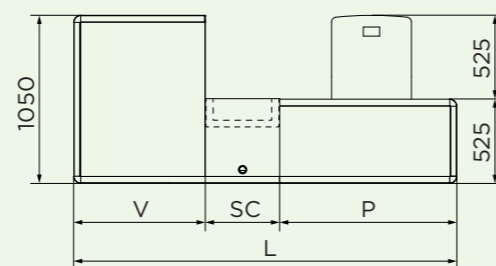
PSCV

Compattezza e funzionalità per spazi ridotti

Banco cassa statico di dimensioni contenute, con piano di appoggio anteriore, modulo centrale predisposto per alloggiamento scanner e/o cassetto, modulo posteriore con vasca capiente a due clienti, con forma squadrata. Modello versatile adatto a soddisfare le esigenze di piccole, medie e grandi superfici.



- Dx
- Sx



Dimensioni

| L (mm) | P (mm) | SC (mm) | V (mm) | Scontrino medio | Area |
|--------|--------|---------|--------|-----------------|--|
| 1800 | 710 | 465 | 625 | <20€ - 20÷40€ | SUPERSTORE MINIMARKET SPECIALIZED SHOP |
| 2000 | 710 | 465 | 825 | <20€ - 20÷40€ | |
| 2200 | 910 | 465 | 825 | <20€ - 20÷40€ | |
| 2400 | 1110 | 465 | 825 | <20€ - 20÷40€ | |