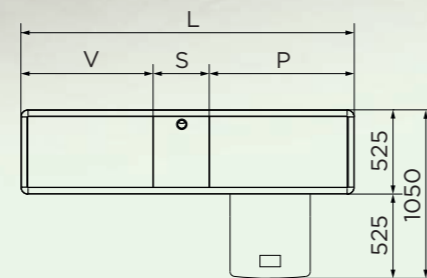





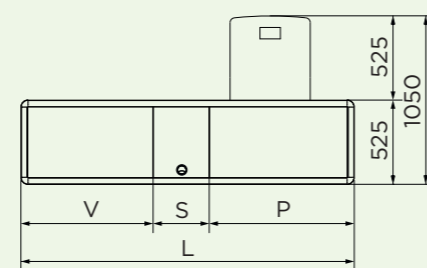
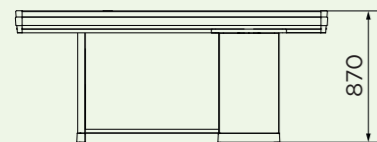
# PSVD

## Spazi ridotti, massima efficienza

Banco cassa utilizzato principalmente nei negozi discount o a completamento della barriera casse, con piano di appoggio anteriore, foro scanner e vasca dritta ad un cliente. La larghezza ridotta di questo modello è consigliata per allestire spazi contenuti.



- Dx
- Sx



## Dimensioni

L (mm)	P (mm)	S (mm)	V (mm)	Scontrino medio	Area
1280	505	350	425	<20€ - 20÷40€	SUPERSTORE MINIMARKET SPECIALIZED SHOP
1480	505	350	625	<20€ - 20÷40€	
1680	705	350	625	<20€ - 20÷40€	
1880	705	350	825	<20€ - 20÷40€	
2080	905	350	825	<20€ - 20÷40€	