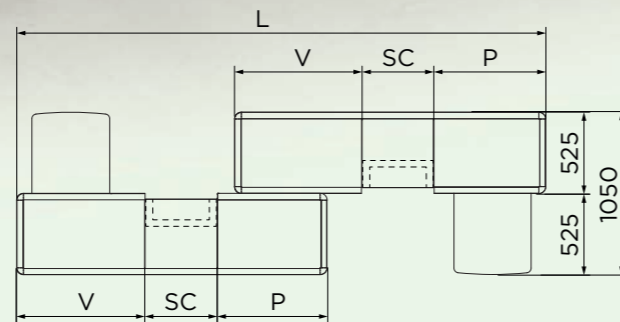




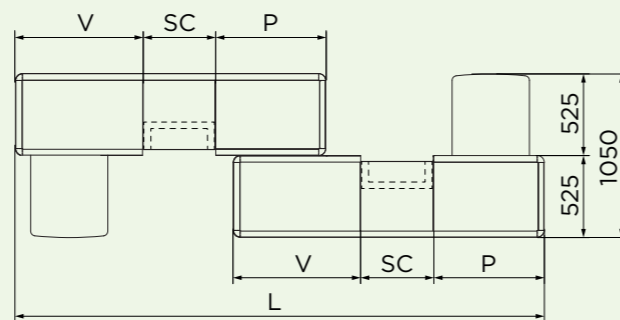
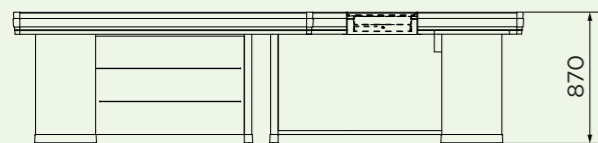
# TANDEM S

Minimo ingombro, massima resa

L'abbinamento in TANDEM di due banchi cassa Dx e Sx con vasca dritta, accostati e sfalsati, è un'ottima soluzione per mantenere la massima efficienza a fronte di un ingombro ridotto in larghezza. Il modello TANDEM è applicabile a qualunque superficie commerciale e tipologia di negozio.



- Dx
- Sx



## Dimensioni

L (mm)	P (mm)	SC (mm)	V (mm)	Scontrino medio	Area
2950	510	465	625	<20€ - 20÷40€	SUPERSTORE MINIMARKET SPECIALIZED SHOP
3250	710	465	625	<20€ - 20÷40€	
3450	710	465	825	<20€ - 20÷40€	